

Handleiding reservatieplatform SportKompas voor scholen

Deze handleiding bevat fictieve gegevens.


1. Log in via het e-loket en bevestig uw identiteit


www.sport.vlaanderen/eloket.portal/


E-LOKET SPORT VLAANDEREN


Kies hieronder hoe u wil aanmelden. Klik op "meer info" voor uitleg over die manier van aanmelden. Klik op de knop "hulp nodig?" (rechts) voor veelgestelde vragen over aanmelden of om contact op te nemen met de helpdesk.


HULP NODIG BIJ AANMELDEN?

itsme®
UW LAATSTE KEUZE 
[Meer info](#) ?

eID en aangesloten kaartlezer
VEILIGSTE KEUZE 
[Meer info](#) ?

Beveiligingscode via mobiele app
GEMAKELIJKSTE KEUZE 
Nog niet geactiveerd? [Activeer nu!](#) [Meer info](#) ?

Beveiligingscode via SMS 
Nog niet geactiveerd? [Activeer nu!](#) [Meer info](#) ?

Federaal token 
[Meer info](#) ?

Aanmelden

SELECTEER NAMENS WIE JE WIL AANMELDEN



een onderwijs- of vormingsinstelling

een onderwijs- of vormingsinstelling



2. Ga akkoord met de algemene voorwaarden en verwerking van persoonsgegevens

Sportkompas

Gratis Basisschool Don Bosco De Puzzel


Beheer reserveringen SportKompas

Ik ga akkoord met de Algemene Voorwaarden
 Ik ga akkoord met de verwerking van persoonsgegevens

[Bekijk de resultaten SportKompas](#)

Geplande reserveringen SportKompas
Voeg voor elke unieke dag een nieuwe reservering toe aan de locatie.

[Reservering toevoegen](#)



3. Maak een reservatie

Sportkompas

Gratis Basisschool Don Bosco De Puzzel


Beheer reserveringen SportKompas

Ik ga akkoord met de Algemene Voorwaarden
 Ik ga akkoord met de verwerking van persoonsgegevens

[Bekijk de resultaten SportKompas](#)








Geplande reserveringen SportKompas
Voeg voor elke unieke dag een nieuwe reservering toe aan de locatie.

[Reservering toevoegen](#)



4. Plan je testdag

Sportkompas



Dien In

Plan je testdag

Alle velden zijn verplicht tenzij anders aangegeven

Gemeente waar de testen doorgaan

Gemeente
Antwerpen

Kies je testdatum

Maak per testlocatie een nieuwe reservatie aan.

WENS JE EEN VOLLEDIGE OF HALVE DAG TE RESERVEREN?
 Volledige dag Halve dag

< oktober 2022 >

MA	DI	WO	DO	VR	ZA	ZO
26	27	28	29	30	1	2
3	4	5	6	7	8	9
10	11	12	13	14	15	16
17	18	19	20	21	22	23
24	25	26	27	28	29	30
31	1	2	3	4	5	6

Volledige dag:

VANAF UUR
08:30

TOT UUR
16:00

Selecteer

De geselecteerde datum is: maandag 17 oktober 2022, 08:30-16:00
Deze datum blijft beschikbaar voor andere organisaties zolang jouw dossier niet is ingediend.

Bewaar

Vul alle gegevens in, hou bij de keuze van een halve of hele dag rekening met het aantal te testen leerlingen (maximum 60 leerlingen per halve dag). Duidt een datum aan en klik op 'selecteer' om je dagdeel te bevestigen.

Klik op 'Bewaar' en ga naar het volgende tabblad 'Accommodatie' (bovenaan de pagina).

5. Klik op het tabblad 'Accommodatie'



Sportkompas

?

Jouw dossier is nog niet volledig

Vul de accommodatiegegevens in

Alle velden zijn verplicht tenzij anders aangegeven

Testdag: 17/10/2022, 08:30-16:00

Naam

ⓘ

Adres

Kies een optie

Aanvullende gegevens

ⓘ Ja Nee

Ja Nee

Vul de gegevens in van de locatie waar de testen afgenomen worden. Opgelet de gemeente dient dezelfde te zijn als de gemeente bij 'Plan je testdag'.

De accommodatiegegevens zijn nog aanpasbaar na het indienen van het dossier en dit tot 6 weken voor de testdatum.

Klik op 'Bewaar' en ga naar het volgende tabblad 'Schoolgegevens'.

6. Klik op het tabblad 'Schoolgegevens'



Sportkompas

?🏠€📧📄📅Dien In

Jouw dossier is nog niet volledig

[Toon statusdetail](#)

Vul de schoolgegevens in Alle velden zijn verplicht tenzij anders aangegeven

Schoolgegevens

Testdag: 12/10/2022, 12:00-16:00. Voeg hier alle scholen en turnleerkracht(en) voor dit dagdeel toe.
De turnleerkracht(en) krijgt toegang tot het platform SportKompas.

NAAM SCHOOL
Kies een optie

Aantal kinderen

+

TURNLEERKRACHT
Kies een optie

[Bewaar](#)

In de lijst vind je alle scholen die behoren tot jouw scholengroep. Typ de eerste letters van de gemeente waar de testen doorgaan, duidt de gewenste school aan en vul het aantal kinderen in die getest zullen worden.

Per school kan je 1 of meerdere turnleerkracht toevoegen die toegang tot het platform Sportkompas krijgen.




Vul de schoolgegevens in


Alle velden zijn verplicht tenzij anders aangegeven

Schoolgegevens

Testdag: 12/10/2022, 12:00-16:00. Voeg hier alle scholen en turnleerkracht(en) voor dit dagdeel toe.

De turnleerkracht(en) krijgt toegang tot het platform SportKompas.

NAAM SCHOOL Gemeentelijke Basisschool - De Kleine Reus - Hollandstraat 22, 9681 Maarkedal	AANTAL KINDEREN 25	
TURNLEERKRACHT Kies een optie	 	





Voeg turnleerkrachten toe via het volgend icoon:



Toevoegen/wijzigen turnleerkracht

<input type="text" value="Voornaam"/>	<input type="text" value="Achternaam"/>
<input type="text" value="E-mailadres"/>	<input type="text" value="GSM (Optioneel)"/>

De gegevens van de leerkracht worden bewaard. Deze kunnen steeds gewijzigd worden bij een volgende reservatie via het potloodje.

Wens je nog leerkrachten toe te voegen kan dit via het plusteken (verwijderen via het minteken).

Vul de schoolgegevens in

Alle velden zijn verplicht tenzij anders aangegeven

Schoolgegevens

Testdag: 12/10/2022, 12:00-16:00. Voeg hier alle scholen en turnleerkracht(en) voor dit dagdeel toe.

De turnleerkracht(en) krijgt toegang tot het platform SportKompas.

The screenshot shows a form with the following elements:

- NAAM SCHOOL:** Gemeentelijke Basisschool - De Kleine Reus - Hollandstraat 22, 9681 Maarkedal. A green arrow points to this field.
- AANTAL KINDEREN:** 25. A blue '+' button is next to it.
- TURNLEERKRACHT:** Two rows, each with a redacted name and a blue '-' button.
- TURNLEERKRACHT:** One row with a redacted name, a blue '-' button, and a blue '+' button.
- Bewaar:** A blue button at the bottom right. A green arrow points to it.

Indien meerdere van jouw scholen op dezelfde dag en op dezelfde testlocatie deelnemen, kan je deze toevoegen via het plusteken.

The screenshot shows a dropdown menu with the following elements:

- NAAM SCHOOL:** Kies een optie
- Aantal kinderen:** A blue '+' button.

Voeg voor elke school de betrokken turnleerkracht toe.








Deze gegevens zijn nog aanpasbaar na het indienen van het dossier en dit tot 6 weken voor de testdatum.

Klik op 'Bewaar' en ga naar het volgende tabblad 'Facturatiegegevens'.

7. Klik op het tabblad 'Facturatiegegevens'



Sportkompas

       [Dien In](#)

Jouw dossier is volledig [Toon statusdetail](#)

Vul de facturatiegegevens in

Alle velden zijn verplicht tenzij anders aangegeven

Organisatie

MAG DE FACTUUR NAAR JOUW ORGANISATIE GESTUURD WORDEN?
 Ja Nee

NAAM ORGANISATIE
Antwerpen

STAD OF ONDERNEMINGSNUMMER
[REDACTED]

POSTCODE
2000

OPMERKINGEN
Antwerpen

STRAAT, HUISNUMMER EN BUSNUMMER
Grote Markt 1

Contactpersoon voor facturatie

CONTACTPERSOON FACTURATIE
[REDACTED]

[Nieuwe contactpersoon](#)

[Wijzig gegevens](#)

BESTELENDE?
 Ja Nee

Opmerkingen (Optioneel)

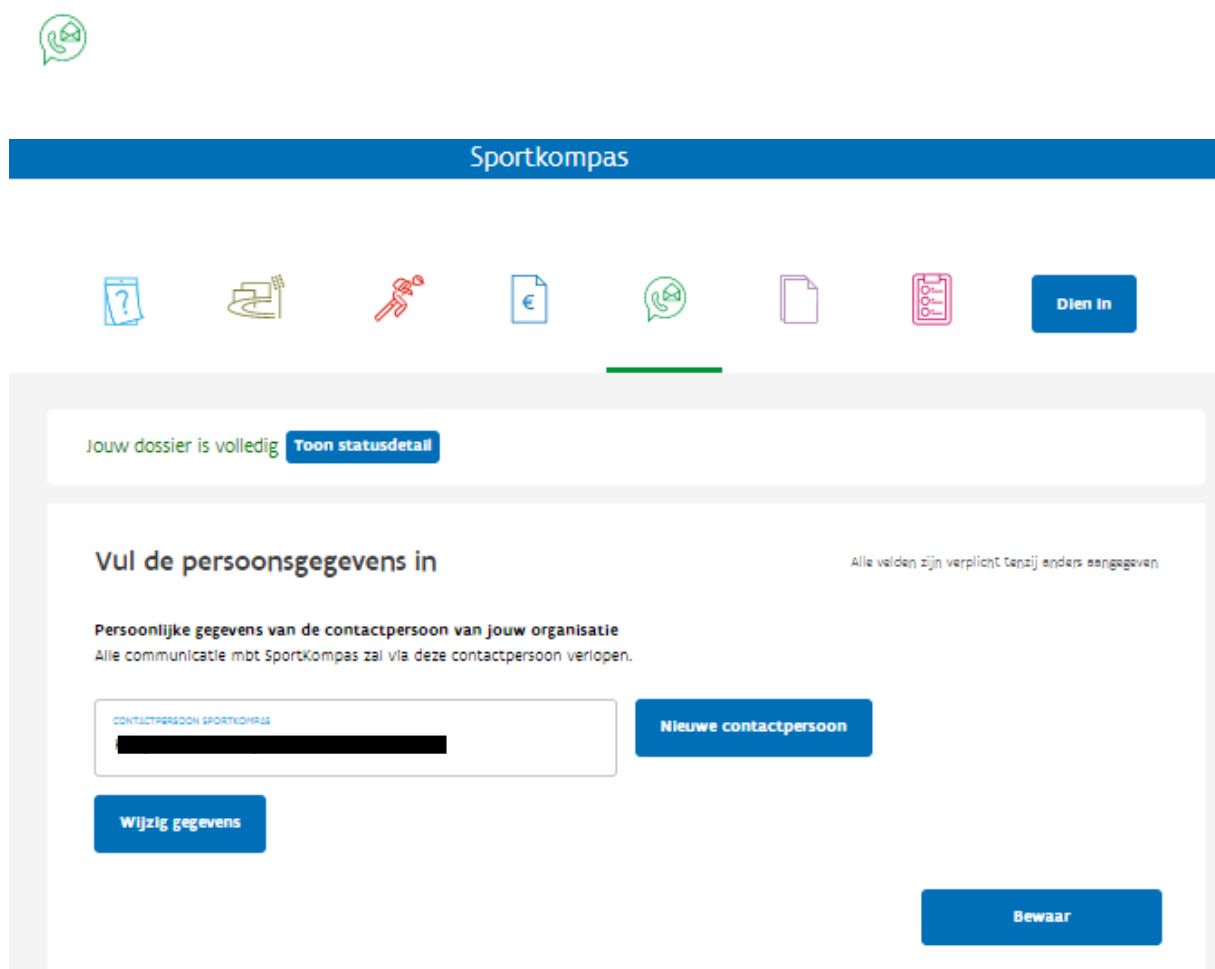
[Bewaar](#)

Organisatie: De facturatiegegevens worden bewaard voor een volgende reservatie maar kunnen steeds gewijzigd worden.

Contactpersoon voor facturatie: Via 'Wijzig gegevens' kan je de gegevens van de contactpersoon aanpassen. Wens je de facturatie naar iemand anders te sturen, gebruik de knop 'nieuwe contactpersoon'.

Klik op 'Bewaar' en ga naar het volgende tabblad 'Persoonsgegevens'.

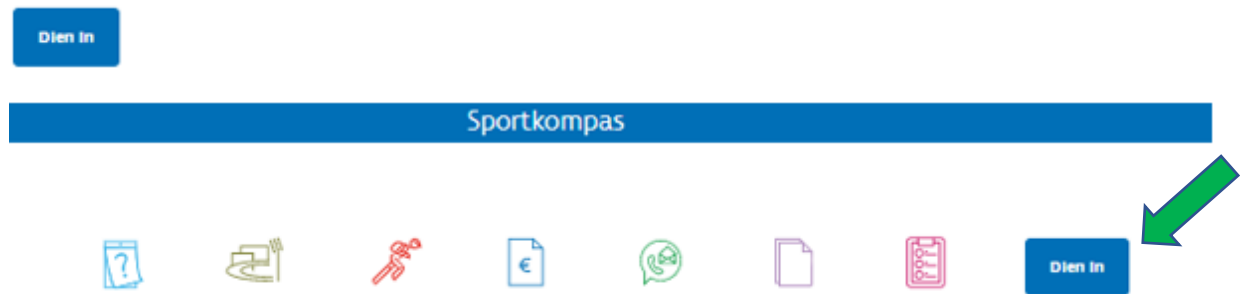
8. Klik op het tabblad 'Persoonsgegevens'



The screenshot shows the 'Sportkompas' interface. At the top, there is a blue header with the text 'Sportkompas'. Below the header is a navigation bar with several icons: a question mark, a document with a checkmark, a red key, a Euro symbol, a WhatsApp icon, a document, a clipboard, and a blue button labeled 'Dien In'. The main content area is titled 'Vul de persoonsgegevens in' and includes the text 'Alle velden zijn verplicht, tenzij anders aangegeven'. Below this, there is a section for 'Persoonlijke gegevens van de contactpersoon van jouw organisatie' with the note 'Alle communicatie mbt SportKompas zal via deze contactpersoon verlopen.' There is a text input field labeled 'CONTACTPERSOON SPORTKOMPAS' containing a redacted name, a blue button 'Nieuwe contactpersoon', a blue button 'Wijzig gegevens', and a blue button 'Bewaar'.

Vul jouw persoonsgegevens in en klik op 'Bewaar'

9. Dien jouw dossier in



Klik op 'Dien in' om de testdag te reserveren.

10. Jouw aanvraag verschijnt in het overzicht 'Geplande Reservaties'

A screenshot of the 'Beheer reservaties SportKompas' overview. At the top, there is a blue header with the text 'Sportkompas'. Below the header is a dropdown menu showing 'Vrije Basisschool Don Bosco De Puzzel'. Below the dropdown is a blue button labeled 'Bekijk resultaten SportKompas'. Below the button is a section titled 'Geplande reservaties SportKompas' with the text 'Voeg voor iedere unieke dag en/of locatie een nieuwe reservatie toe.' Below this text is a table with the following columns: 'DATUM EN TIJDSTIP', 'ORGANISATOR', 'TESTLOCATIE', 'STATUS', and an empty column for actions. The table contains one row with the following data: '17/10/2022 08:30', 'Vrije Basisschool Don Bosco De Puzzel', 'turnzaal', and 'Reservatie ingediend'. Below the table is a blue button labeled 'Voeg reservatie toe'. A green arrow points to the action icons (edit and delete) in the last column of the table.

Tot 6 weken voor de testdatum kan je gegevens aanvullen of wijzigen via het potloodje, uitgezonderd de testdatum. Nadien kan je eventuele wijzigingen of aanvullende informatie doorgeven per mail sportkompas@sport.vlaanderen.