

# HASSELT

## KAPERMOLENPARK

### ORIËNTATIELOPEN



**SPORT.**  
VLAANDEREN



# ORIENTEERING

Leuk dat je wil oriëntatiewandelen in Hasselt! We hebben verschillende omlopen klaar staan die je kan wandelen of lopen, alleen of in groep en wanneer het jou het beste uitkomt!

## Waar kan je starten?

Je kan deze oefeningen starten op de top van de heuvel in het Kapermolenpark in Hasselt.

Deze start is aangeduid met een paarse driehoek op de kaart. Er is geen markering van de start in het terrein.

## De kaart

De kaart is getekend volgens de officieel erkende oriëntatiesymbolen. De bovenkant van de kaart moet naar het Noorden gericht zijn als je je goed wil oriënteren.

Op elke kaart staat ook een kleine legende.

## De controlepunten

De controlepunten zijn te herkennen aan de icoontjes (5 cm x 5 cm) die meestal op paaltjes zijn aangebracht, maar soms ook op gebouwen of andere voorwerpen.




Elk icoontje heeft 4 kenmerken: een kleur, een getal, een letter en een figuurtje. In het Kapermolenpark werden in totaal 72 plaatjes geplaatst!

## Niveaus



Elke omloop heeft een moeilijkheidsgraad.

1 ster wil zeggen dat het gemakkelijk of kort is, bij 5 sterren is het moeilijk of lang.



# ORIENTEERING

Hieronder leggen we je kort de verschillende oefeningen uit.

## Oefening 1 - Ster

Bij deze ster oefening staat er maar 1 post op de kaart en is een echte kennismaking met oriëntering. De deelnemer gaat één post zoeken en komt dan terug naar start. Er zijn in totaal 12 posten voor deze oefening.

## Oefening 2 - Omloop


Bij een omloop loop je de route die staat aangeduid op de kaart. Je start aan de driehoek en gaat dan op zoek naar de posten, in volgorde. Bij elke post noteer je de letter op het antwoordstrookje!

## Oefening 3 - Vier-op-een-rij

Deze vier-op-een-rij oefening doe je best in groep. Je start allemaal samen in een verschillende richting en gaat op zoek naar de posten op de kaart. Je vult op het speciaal antwoordstrookje telkens de juiste letter in bij het juiste vakje en van zodra je 4 vakjes op een rij hebt (horizontaal, verticaal of diagonaal) ga je terug naar start.

## Oefening 4 & 5 - Scrabble

Bij deze oefening kies je zelf de volgorde van de posten. Aan elke post noteer je de letter, met de gevonden letters kan je telkens een dier of een sport vormen.



# ORIENTEERING

Hieronder leggen we je kort de verschillende oefeningen uit.

## Oefening 6 - Post te veel


In deze oefening staan er bovenaan je kaart verschillende icoontjes. Er staan méér icoontjes in de balk bovenaan dan dat er posten op de kaart staan aangeduid. Het is aan jullie om het icoontje aan te duiden dat je niet aan een post kon vinden.

## Oefening 7 - Memory

Je zoekt eerst de posten die bovenaan in de balk staan aangeduid op de kaart. Deze posten staan al in de juiste volgorde. Je gaat naar de posten en noteert de cijfers van de posten op je antwoordstrookje.

## Oefening 8 - Coördinaten

In de balk bovenaan staan de coördinaten van de posten. Deze staan al in de juiste volgorde. Je zoekt aan de hand van de coördinaten het juiste vakje en gaat daar op zoek naar je post. Noteer het cijfer van de post op je antwoordstrookje!



# MEER INFORMATIE?

Deze oefeningenset werd afgewerkt door Kono bv  
in opdracht van Orienteering Vlaanderen en  
op vraag van Stad Hasselt en SPORT VLAANDEREN.


Voor alle praktische afspraken rond het gebruik van dit  
orienteeringpakket kan u terecht bij de Sport Vlaanderen Hasselt en  
de sportdienst van Stad Hasselt.

Indien u meer informatie wenst over vergelijkbare projecten - kan u  
contact opnemen met Kono bv.

[info@kono.run](mailto:info@kono.run)

Voor meer informatie rond orienteering in Vlaanderen kan u terecht  
op de website van Orienteering Vlaanderen.

[www.orienteering.vlaanderen](http://www.orienteering.vlaanderen)



# Oefening 1.4

## Ster

Kaartlezen \* \* \* \* \*

Terrain \* \* \* \* \*

Welke letter staat er op het plaatje?

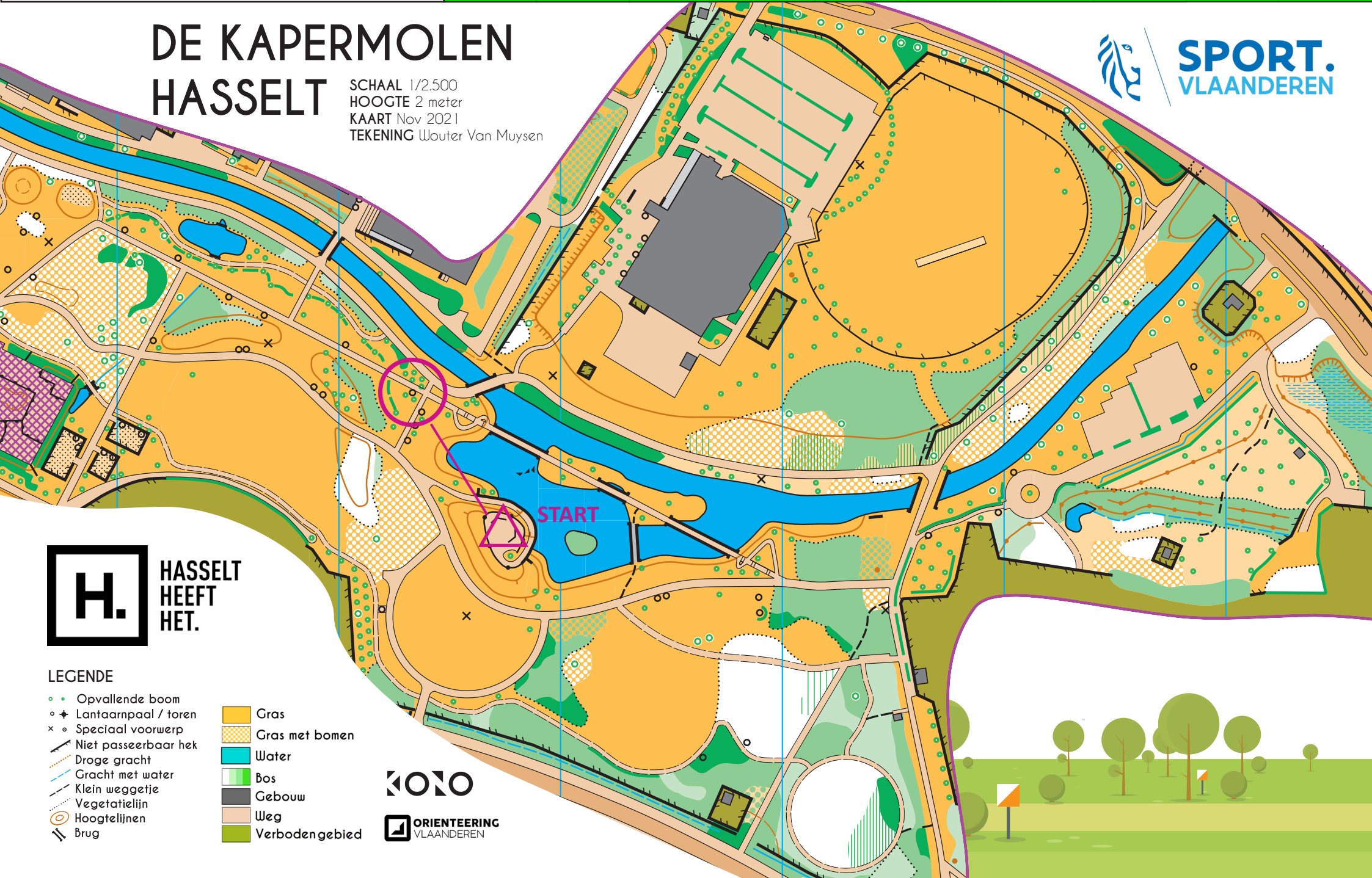
Tip: Het plaatje heeft deze kleur!



**SPORT.**  
VLAANDEREN

# DE KAPERMOLEN HASSELT

SCHAAL 1/2.500  
HOOGTE 2 meter  
KAART Nov 2021  
TEKENING Wouter Van Muysen



START



**HASSELT  
HEEFT  
HET.**

### LEGENDE

- Opvallende boom
- ◆ Lantaarnpaal / toren
- × Speciaal voorwerp
- Niet passeerbaar hek
- Droge gracht
- Gracht met water
- Klein weggetje
- Vegetatielijn
- Hoogtelijnen
- ≡ Brug

- Gras
- Gras met bomen
- Water
- Bos
- Gebouw
- Weg
- Verbodengebied





# Oefening 1.5

## Ster

Kaartlezen \* \* \* \* \*  
Terrein \* \* \* \* \*


Welke letter staat er op het plaatje?

Tip: Het plaatje heeft deze kleur!



# DE KAPERMOLEN HASSELT

SCHAAL 1/2.500  
HOOGTE 2 meter  
KAART Nov 2021  
TEKENING Wouter Van Muysen



HASSELT  
HEEFT  
HET.

### LEGENDE

- Opvallende boom
- ◆ Lantaarnpaal / toren
- × Speciaal voorwerp
- Niet passeerbaar hek
- Droge gracht
- Gracht met water
- Klein weggetje
- Vegetatielijn
- Hoogtelijnen
- ≡ Brug

- Gras
- Gras met bomen
- Water
- Bos
- Gebouw
- Weg
- Verbodengebied



# Oefening 1.7

## Ster

Kaartlezen \* \* \* \* \*

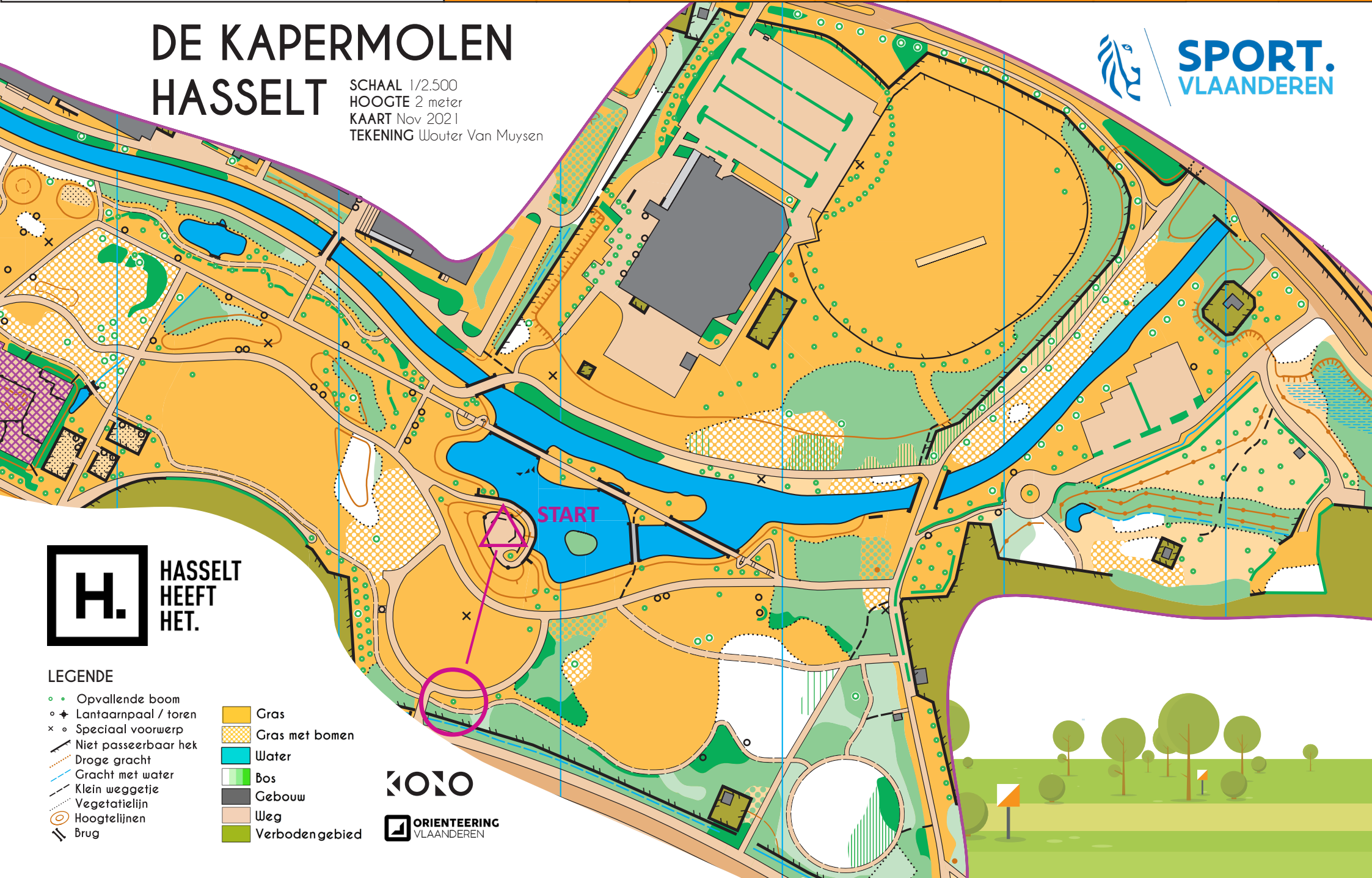
Terrein \* \* \* \* \*

Welke letter staat er op het plaatje?

Tip: Het plaatje heeft deze kleur!

# DE KAPERMOLEN HASSELT

SCHAAL 1/2.500  
HOOGTE 2 meter  
KAART Nov 2021  
TEKENING Wouter Van Muysen



HASSELT  
HEEFT  
HET.

### LEGENDE

- Opvallende boom
- ◆ Lantaarnpaal / toren
- × Speciaal voorwerp
- Niet passeerbaar hek
- Droge gracht
- Gracht met water
- Klein weggetje
- Vegetatielijn
- Hoogtelijnen
- ≡ Brug

- Gras
- Gras met bomen
- Water
- Bos
- Gebouw
- Weg
- Verbodengebied





# Oefening 1.10

## Ster

Kaartlezen \* \* \* \* \*


Terrein \* \* \* \* \*

Welke letter staat er op het plaatje?

Tip: Het plaatje heeft deze kleur!

# DE KAPERMOLEN HASSELT

SCHAAL 1/2.500  
HOOGTE 2 meter  
KAART Nov 2021  
TEKENING Wouter Van Muysen



HASSELT  
HEEFT  
HET.

### LEGENDE

- Opvallende boom
- ◆ Lantaarnpaal / toren
- × Speciaal voorwerp
- Niet passeerbaar hek
- Droge gracht
- Gracht met water
- Klein weggetje
- Vegetatielijn
- Hoogtelijnen
- ≡ Brug

- Gras
- Gras met bomen
- Water
- Bos
- Gebouw
- Weg
- Verbodengebied



# Oefening 1.12

## Ster

Kaartlezen \* \* \* \* \*

Terrain \* \* \* \* \*

Welke letter staat er op het plaatje?


Tip: Het plaatje heeft deze kleur!



**SPORT.**  
VLAANDEREN

# DE KAPERMOLEN HASSELT

SCHAAL 1/2.500  
HOOGTE 2 meter  
KAART Nov 2021  
TEKENING Wouter Van Muysen



START



**HASSELT  
HEEFT  
HET.**

### LEGENDE

- Opvallende boom
- ◆ Lantaarnpaal / toren
- × Speciaal voorwerp
- Niet passeerbaar hek
- Droge gracht
- Gracht met water
- Klein weggetje
- Vegetatielijn
- Hoogtelijnen
- ≡ Brug

- Gras
- Gras met bomen
- Water
- Bos
- Gebouw
- Weg
- Verbodengebied





# Oefening 2.1

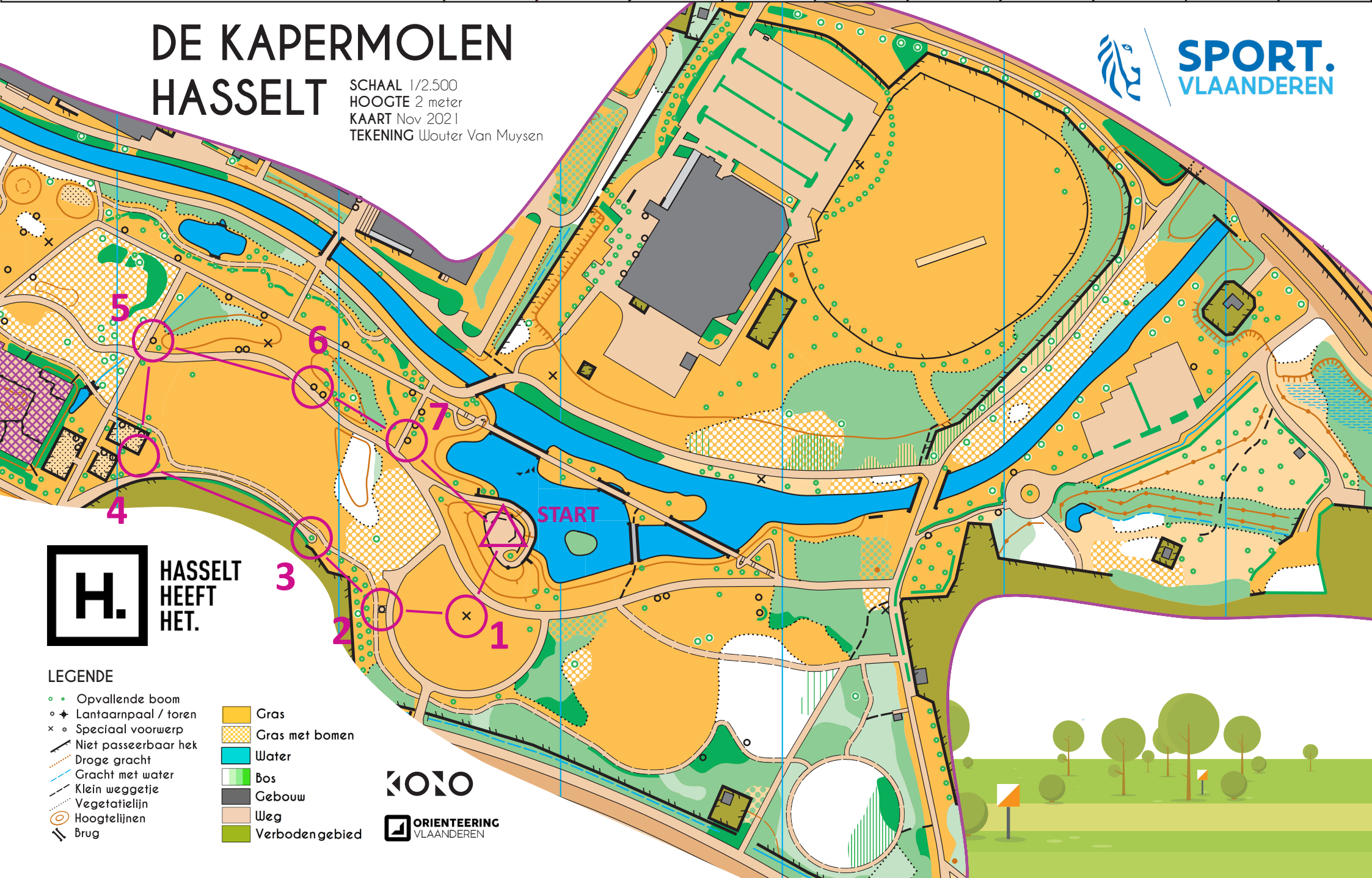
## Omloop

Kaartlezen \* \* \* \* \*  
 Terrein \* \* \* \* \*  
 Vul de juiste letters in op  
 het antwoordstrookje

|    |     |    |     |     |    |     |  |  |  |
|----|-----|----|-----|-----|----|-----|--|--|--|
|    |     |    |     |     |    |     |  |  |  |
| 24 | 122 | 35 | 113 | 211 | 40 | 125 |  |  |  |

# DE KAPERMOLEN HASSELT

SCHAAL 1/2.500  
 HOOGTE 2 meter  
 KAART Nov 2021  
 TEKENING Wouter Van Muysen



HASSELT  
 HEEFT  
 HET.

### LEGENDE

- Opvallende boom
- ◆ Lantaarnpaal / toren
- × Speciaal voorwerp
- Niet passeerbaar hek
- Droge gracht
- Gracht met water
- Klein weggetje
- Vegetatielijn
- Hoogtelijnen
- ≡ Brug

- Gras
- Gras met bomen
- Water
- Bos
- Gebouw
- Weg
- Verbodengebied



# Oefening 2.3 Omloop

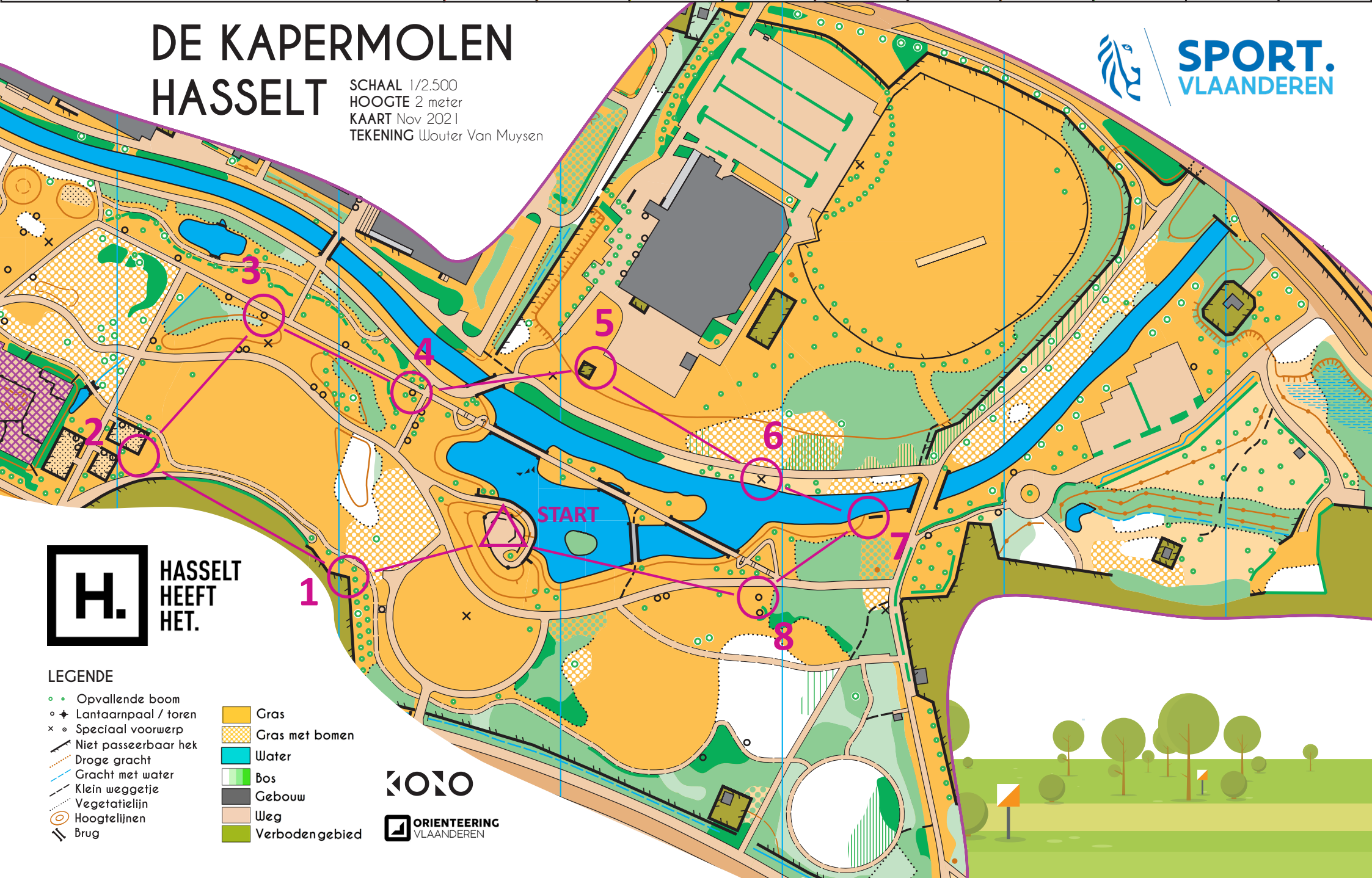
Kaartlezen \* \* \* \* \*  
Terrein \* \* \* \* \*

Vul de juiste letters in op  
het antwoordstrookje

|     |     |    |    |     |    |    |     |  |  |
|-----|-----|----|----|-----|----|----|-----|--|--|
|     |     |    |    |     |    |    |     |  |  |
| 232 | 113 | 50 | 74 | 141 | 41 | 88 | 255 |  |  |

## DE KAPERMOLEN HASSELT

SCHAAL 1/2.500  
HOOGTE 2 meter  
KAART Nov 2021  
TEKENING Wouter Van Muysen



HASSELT  
HEEFT  
HET.

### LEGENDE

- Opvallende boom
- ◆ Lantaarnpaal / toren
- × Speciaal voorwerp
- Niet passeerbaar hek
- Droge gracht
- Gracht met water
- Klein weggetje
- Vegetatielijn
- Hoogtelijnen
- Brug

- Gras
- Gras met bomen
- Water
- Bos
- Gebouw
- Weg
- Verbodengebied





# Oefening 2.5 Omloop

Kaartlezen \* \* \* \* \*

Terrein \* \* \* \* \*

Vul de juiste letters in op  
het antwoordstrookje

## DE KAPERMOLEN HASSELT

SCHAAL 1/2.500


HOOGTE 2 meter

KAART Nov 2021

TEKENING Wouter Van Muysen



**SPORT.**  
VLAANDEREN



**HASSELT  
HEEFT  
HET.**

### LEGENDE

- Opvallende boom
- ◆ Lantaarnpaal / toren
- × Speciaal voorwerp
- Niet passeerbaar hek
- Droge gracht
- Gracht met water
- Klein weggetje
- Vegetatielijn
- Hoogtelijnen
- ≡ Brug

- Gras
- Gras met bomen
- Water
- Bos
- Gebouw
- Weg
- Verbodengebied







# Oefening 5.1

## Scrabble met sport

Kaartlezen \* \* \* \* \*


Terrein \* \* \* \* \*

Welke sport kan je maken met de letters?

|    |     |    |    |    |    |    |
|----|-----|----|----|----|----|----|
|    |     |    |    |    |    |    |
| 47 | 179 | 45 | 39 | 88 | 41 | 43 |

# DE KAPERMOLEN HASSELT

SCHAAL 1/2.500  
HOOGTE 2 meter  
KAART Nov 2021  
TEKENING Wouter Van Muysen



HASSELT  
HEEFT  
HET.

### LEGENDE

- Opvallende boom
- ◆ Lantaarnpaal / toren
- × Speciaal voorwerp
- Niet passeerbaar hek
- Droge gracht
- Gracht met water
- Klein weggetje
- Vegetatielijn
- Hoogtelijnen
- ≡ Brug

- Gras
- Gras met bomen
- Water
- Bos
- Gebouw
- Weg
- Verbodengebied



# Oefening 5.2

## Scrabble met sport

Kaartlezen \* \* \* \* \*


Terrein \* \* \* \* \*

Welke sport kan je maken met de letters?

|    |    |    |     |     |     |
|----|----|----|-----|-----|-----|
|    |    |    |     |     |     |
| 88 | 35 | 24 | 211 | 164 | 135 |

# DE KAPERMOLEN HASSELT

SCHAAL 1/2.500  
HOOGTE 2 meter  
KAART Nov 2021  
TEKENING Wouter Van Muysen



**HASSELT  
HEEFT  
HET.**

### LEGENDE

- Opvallende boom
- ◆ Lantaarnpaal / toren
- × Speciaal voorwerp
- Niet passeerbaar hek
- Droge gracht
- Gracht met water
- Klein weggetje
- Vegetatielijn
- Hoogtelijnen
- ≡ Brug
- Gras
- Gras met bomen
- Water
- Bos
- Gebouw
- Weg
- Verbodengebied







# Oefening 6.2


## Een post te veel

Kaartlezen \*\*\*\*\*  
 Terrein \*\*\*\*\*  
 Welk plaatje kan je niet terugvinden bij de posten hieronder?



# DE KAPERMOLEN HASSELT

SCHAAL 1/2.500  
 HOOGTE 2 meter  
 KAART Nov 2021  
 TEKENING Wouter Van Muysen



HASSELT  
 HEEFT  
 HET.

### LEGENDE

- Opvallende boom
- ◆ Lantaarnpaal / toren
- × Speciaal voorwerp
- Niet passeerbaar hek
- Droge gracht
- Gracht met water
- Klein weggetje
- Vegetatielijn
- Hoogtelijnen
- Brug

- Gras
- Gras met bomen
- Water
- Bos
- Gebouw
- Weg
- Verbodengebied

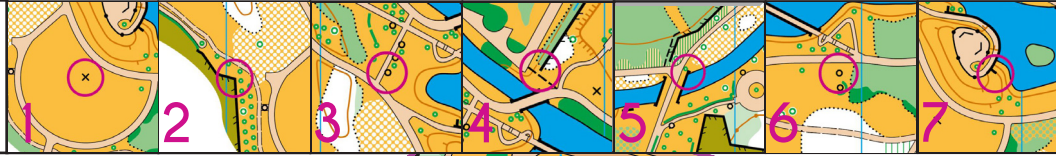







# Oefening 7.1 Memory

Kaartlezen \*\*\*\*\*  
 Terrein \*\*\*\*\*  
 Zoek de fragmentjes van  
 hiernaast op de kaart en noteer  
 de nummer van het plaatje!



## DE KAPERMOLEN HASSELT

SCHAAL 1/2.500  
 HOOGTE 2 meter  
 KAART Nov 2021  
 TEKENING Wouter Van Muysen



HASSELT  
HEEFT  
HET.

### LEGENDE

- Opvallende boom
- ◆ Lantaarnpaal / toren
- × Speciaal voorwerp
- Niet passeerbaar hek
- Droge gracht
- Gracht met water
- Klein weggetje
- Vegetatielijn
- Hoogtelijnen
- ≡ Brug

- Gras
- Gras met bomen
- Water
- Bos
- Gebouw
- Weg
- Verbodengebied

